

Turcsányi Ildikó

- kompetenciaalapú
- differenciáló feladatokkal
- gyönyörű képekkel
- matricás melléklettel
- letölthető hanganyaggal

Varázslatos német nyelv

Megoldások

B kötet

Kezdő



1. feladat

$3 + 2 =$

$6 + 4 =$

SCHULE

Illustrations include: giraffe, apple, cat, computer, woman, girl at school, teddy bear, hat, flag, house, elephant, musical notes, camera, and various stars.

Lektion 1 Die Ferien sind bald vorbei

1. feladat

- a) So lala! b) Ja, klar! c) Hallo Peter! d) Au ja! e) Hallo Anna!

3. feladat

4. feladat

5. feladat

7. feladat

- Anna
- Fabian
- Peter
- Nina
- Eva
- Felix
- Udo
- Emma
- Paul
- Karl
- Lara

F	A	B	I	A	N
E	V	A	C	N	I
L	A	R	A	N	N
I	U	D	O	A	A
X	P	E	T	E	R
K	A	R	L	M	H
R	U	I	S	M	T
I	L	A	N	A	😊

Christian

hat heute Deutsch.

Lektion 2 Guten Morgen, Schlafmützen!

1. feladat

Wie geht es Peter? Was sagt er?

D A N K E, G U T!
1. 2. 3. 4. 5. 6. 7. 8.

2. feladat

Sprich so: Wie geht's?

1. „So, lala!“

2.

3. „Danke, gut!“

4. „Schlecht!“

„Danke, prima“

3. feladat

1

2

3

4

5

6


7

8

5. feladat



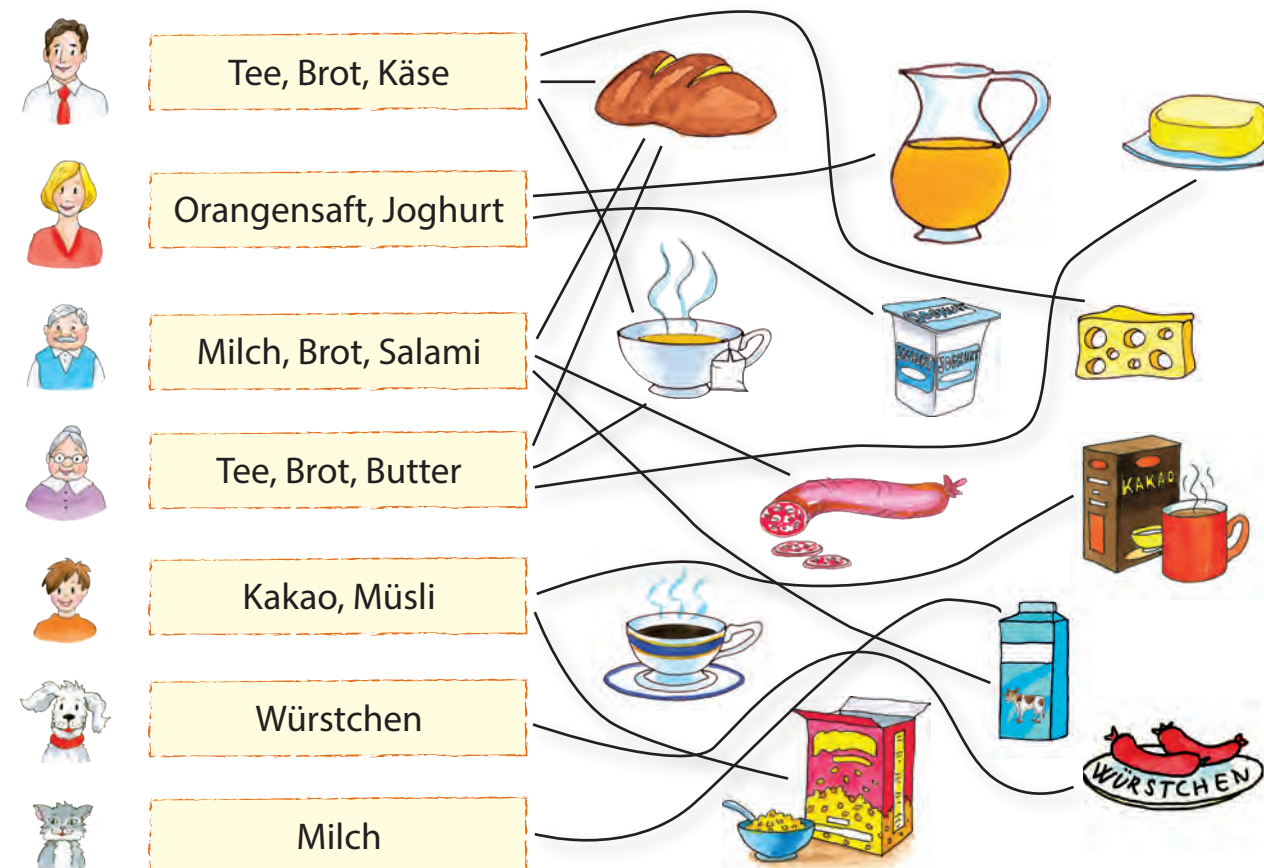
6. feladat



7. feladat



8. feladat




Lektion 3 Wo ist Anna?

3. feladat

1. Eva

2. Maria, Udo

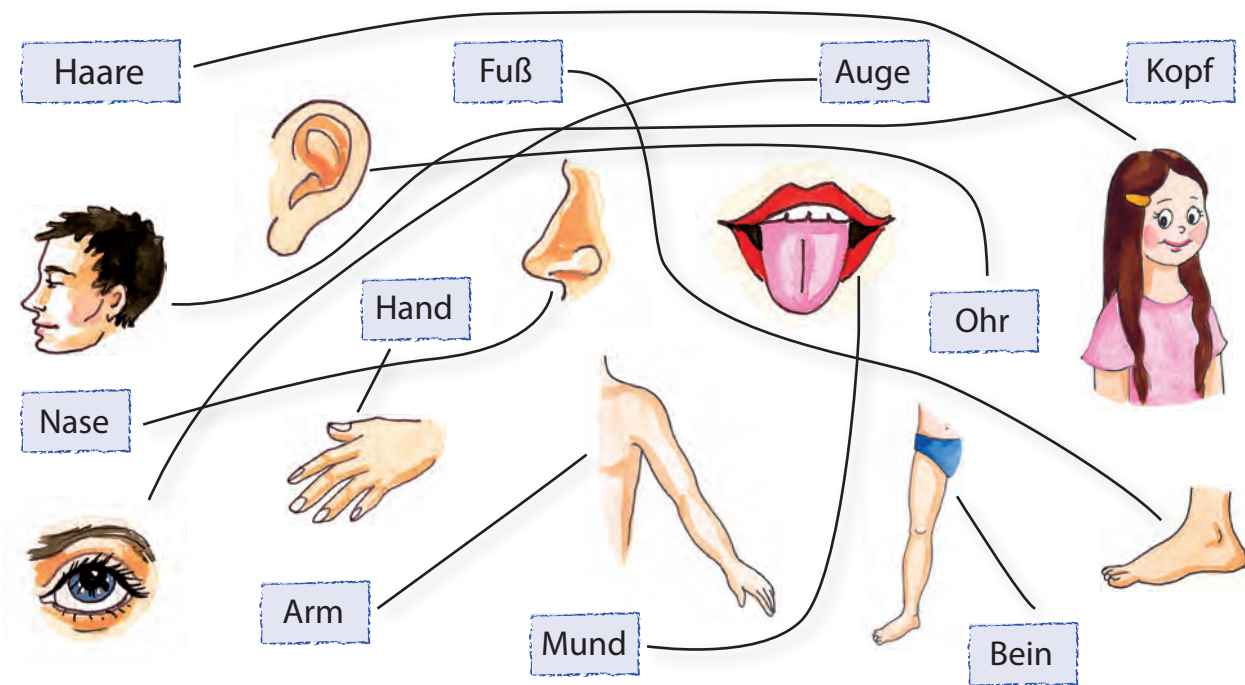


3. Katrin, Anna


4. Simone, Sven



4. feladat



6. feladat



9. feladat

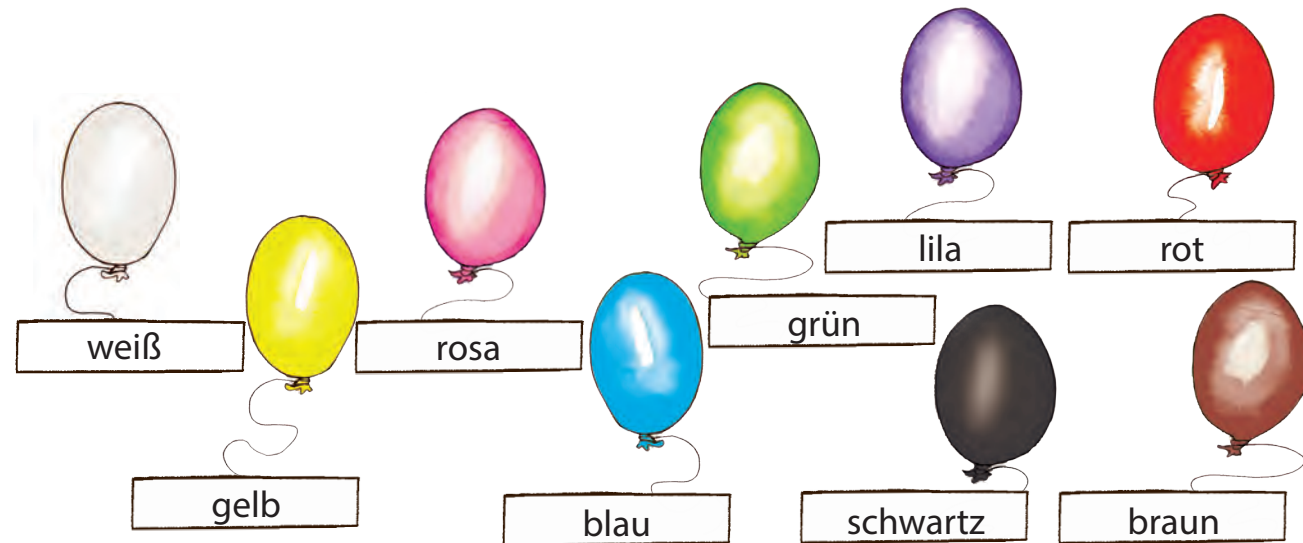
b	c	d	e	f	g	h	i	j
<u>a</u>			<u>b</u>			<u>c</u>		<u>k</u>
<u>d</u>			<u>e</u>			<u>f</u>		<u>l</u>
<u>g</u>			<u>h</u>			<u>i</u>		<u>m</u>
<u>j</u>			<u>k</u>			<u>l</u>		<u>n</u>
<u>m</u>			<u>n</u>			<u>o</u>		<u>o</u>
<u>p</u>			<u>q</u>			<u>r</u>		<u>p</u>
<u>s</u>			<u>t</u>			<u>u</u>		<u>q</u>
<u>v</u>			<u>w</u>			<u>x</u>		
<u>y</u>			<u>z</u>					
y	x	w	v	u	t	s	r	

10. feladat


Anna, Berta, Christian, Dora, Eva,
Fritz, Georg, Hans, Ilse, Jörg,
Klaus, Lars, Nina, Paul, Petra,
Steffen, Susi, Thomas, Udo, Uli

Lektion 4 Mein Lieblingsspielzeug ist Max, der Roboter

2. feladat




3. feladat




4. feladat

M	F	K	S	L	T	D	Y	X	F	R	L
F	Q	H	U	P	E	T	I	M	A	E	H
E	D	A	Z	N	D	D	S	M	H	T	P
D	V	U	E	N	O	Z	I	X	R	O	U
D	M	P	E	K	W	C	T	P	R	B	P
S	P	I	E	L	A	U	T	O	A	O	P
D	R	A	C	H	E	N	T	H	D	R	E
C	V	D	A	Q	S	O	U	K	I	C	L
L	E	G	O	S	T	E	I	N	E	T	K
C	O	M	P	U	T	E	R	U	A	O	V
E	R	E	D	T	L	O	H	C	S	S	K
T	E	D	D	Y	B	Ä	R	N	A	R	V

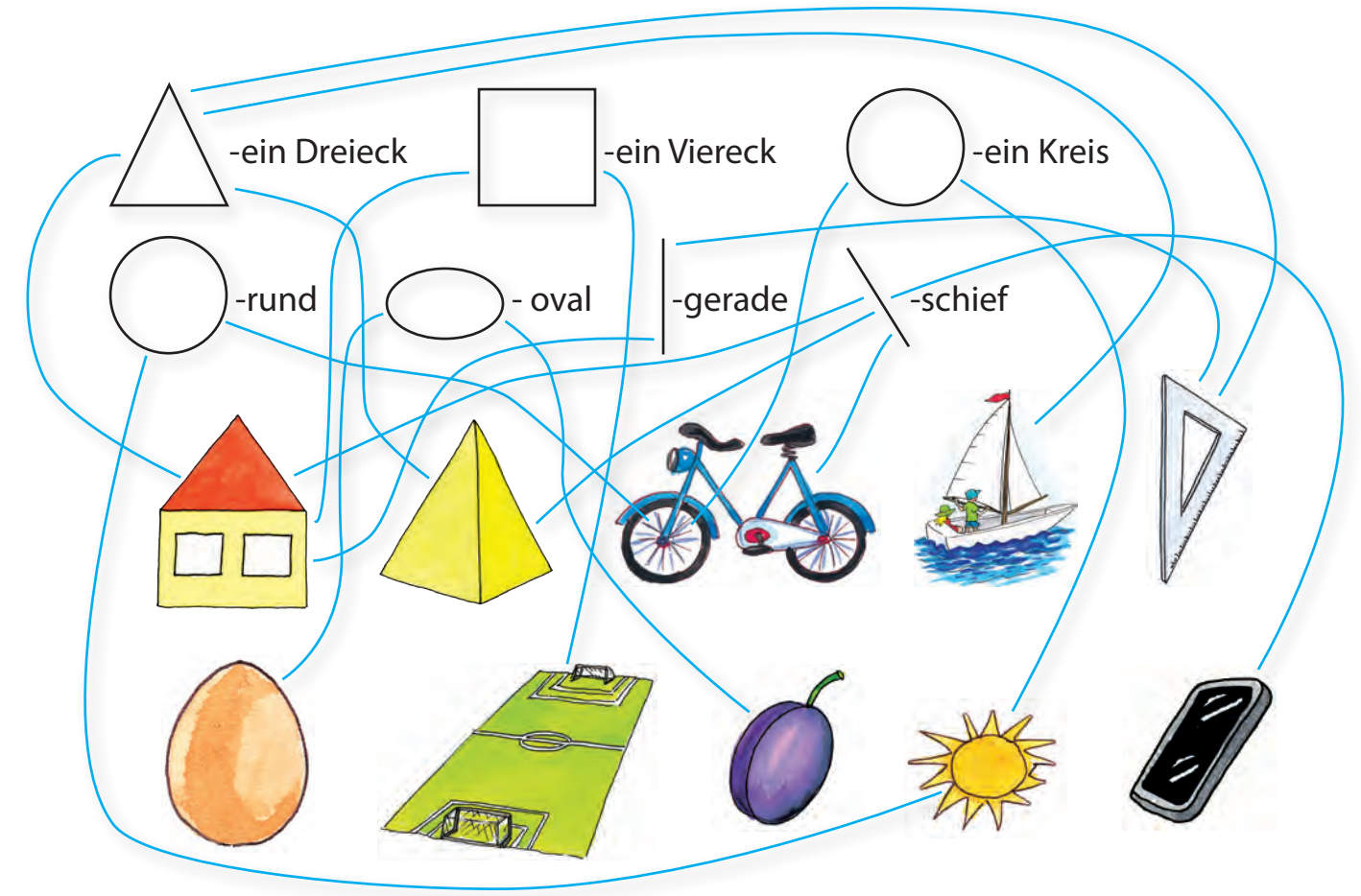
7. feladat




8. feladat



9. feladat




10. feladat




Lektion 5 Wie ist das Wetter heute?

1. feladat



Male das Bild aus!



2. feladat



Herbst



Sommer



Frühling



Winter

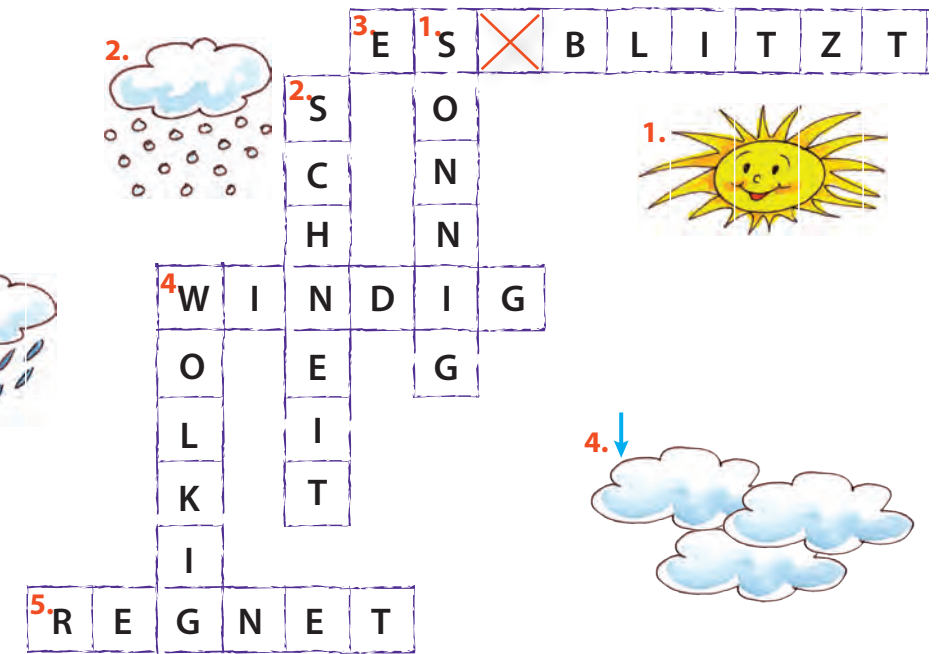
4. feladat

Waagrecht →


- 3. ...
- 4. Es ist...
- 5. Es...

Senkrecht ↓

- 1. Es ist...
- 2. Es...
- 4. Es ist...



7. feladat

1. csoport 

S e p t e m b e r

O k t o b e r


N o v e m b e r

D e z e m b e r

2. csoport 

J a n u a r

F e b r u a r

3. csoport 

A p r i l

M a i

J u n i

J u l i

A u g u s t

4. csoport 

M ä r z

- Januar
- Februar
- März
- April
- Mai
- Juni
- Juli
- August
- September
- Oktober
- November
- Dezember

8. feladat

Herbstmonate

September

Oktober

November

Wintermonate

Dezember

Januar

Februar

Sommermonate

Juni

Juli


August

Frühlingsmonate

März

April

Mai



9. feladat

Die Herbstmonate sind **September**, **Oktober** und **November**.
Im **Herbst** ist es windig, **wolkig** und kalt.

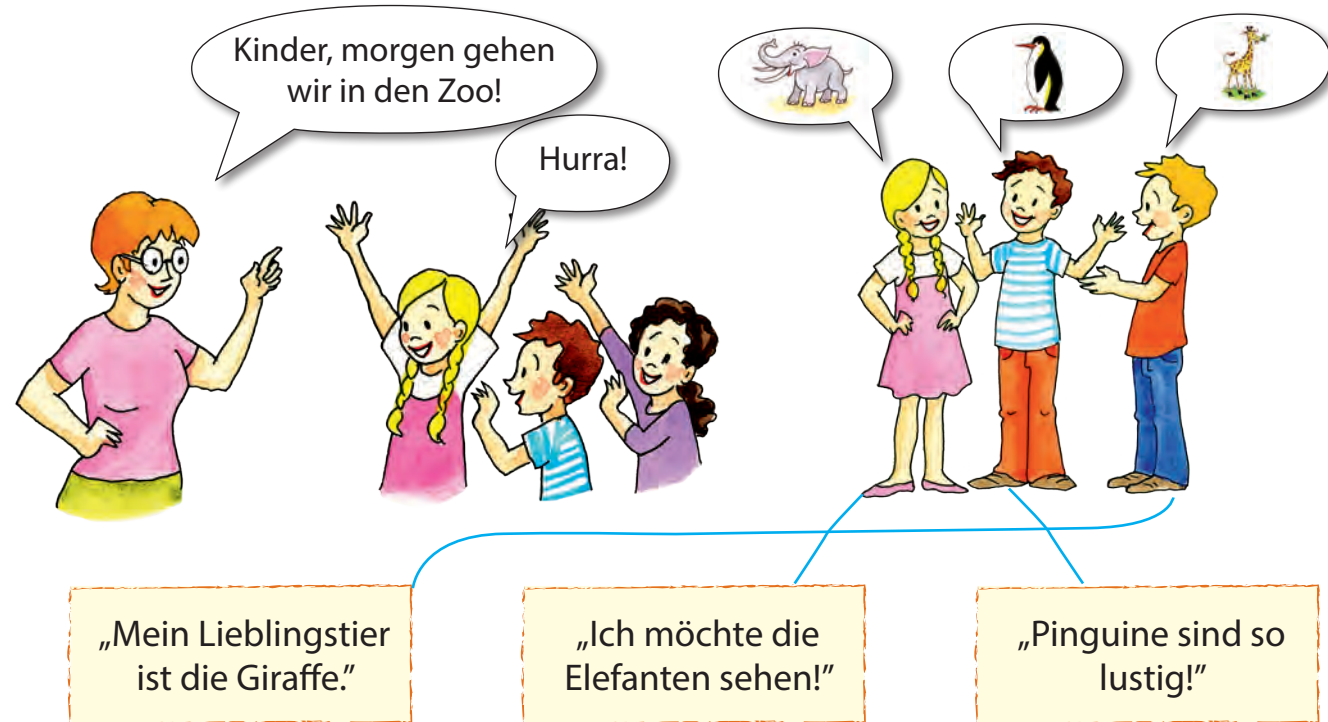
Die Wintermonate sind **Dezember**, **Januar** und **Februar**.
Im **Winter** ist es sehr kalt und windig, es **schneit**.

Die Frühlingsmonate sind **März**, **April** und **Mai**.
Im **Frühling** ist es sonnig und wolkig. Es ist warm und **es regnet**.

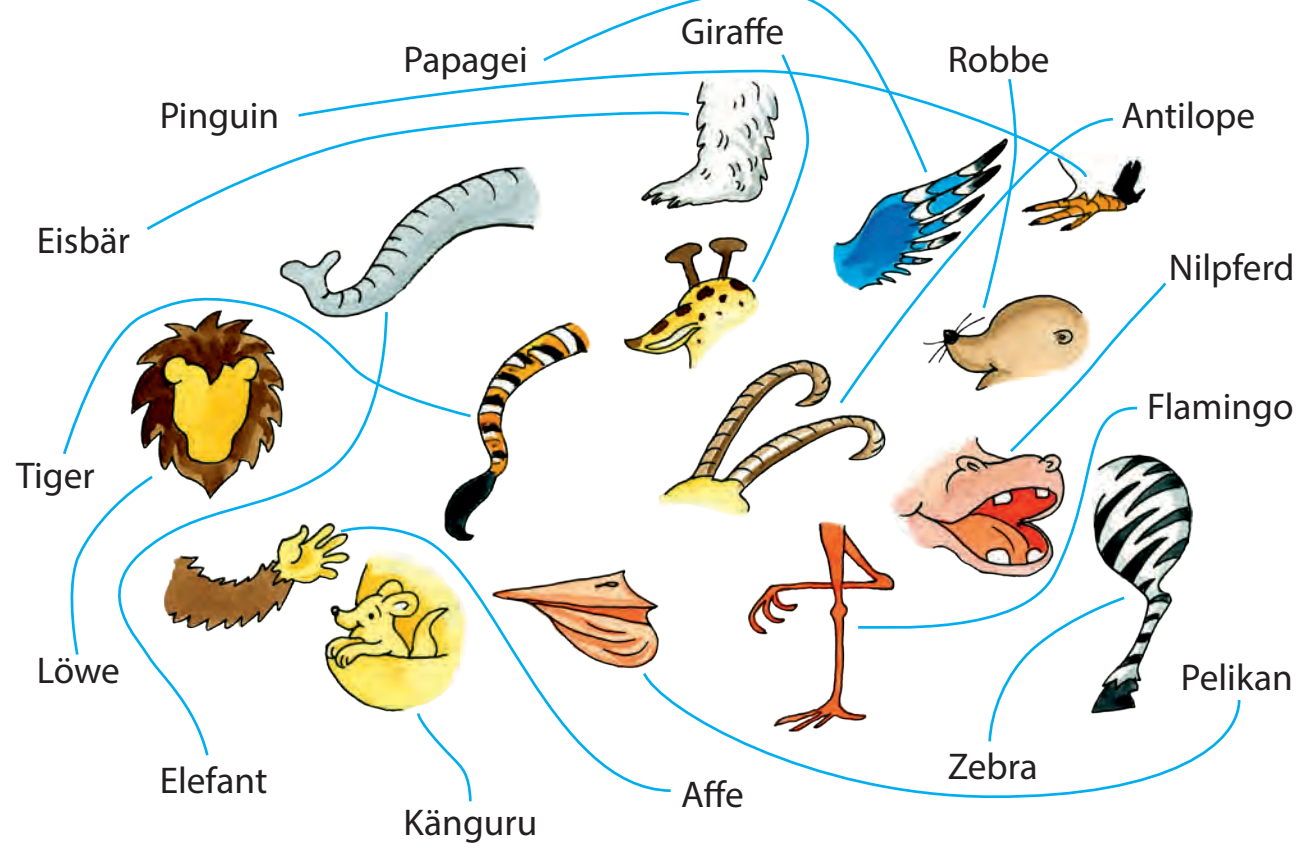
Die Sommermonate sind **Juni**, **Juli** und **August**.
Im **Sommer** ist es **sonnig** und sehr warm.

Lektion 6 Wandertag im Zoo

1. feladat



3. feladat




4. feladat


Eisbär, Löwe, Flamingo, Robbe, Zebra, Pinguin, Känguru



6. feladat



9. feladat



zehn, eins, sieben, dreizehn, zwanzig
elf, sechzehn, achtzehn, zwei, neun


10. feladat

Im Bild sind:


A C H T Köpfe 

Z W ö L F Ohren 

S E C H Z E H N Augen 


A C H t Schwänze 

z W E I Schnabel 

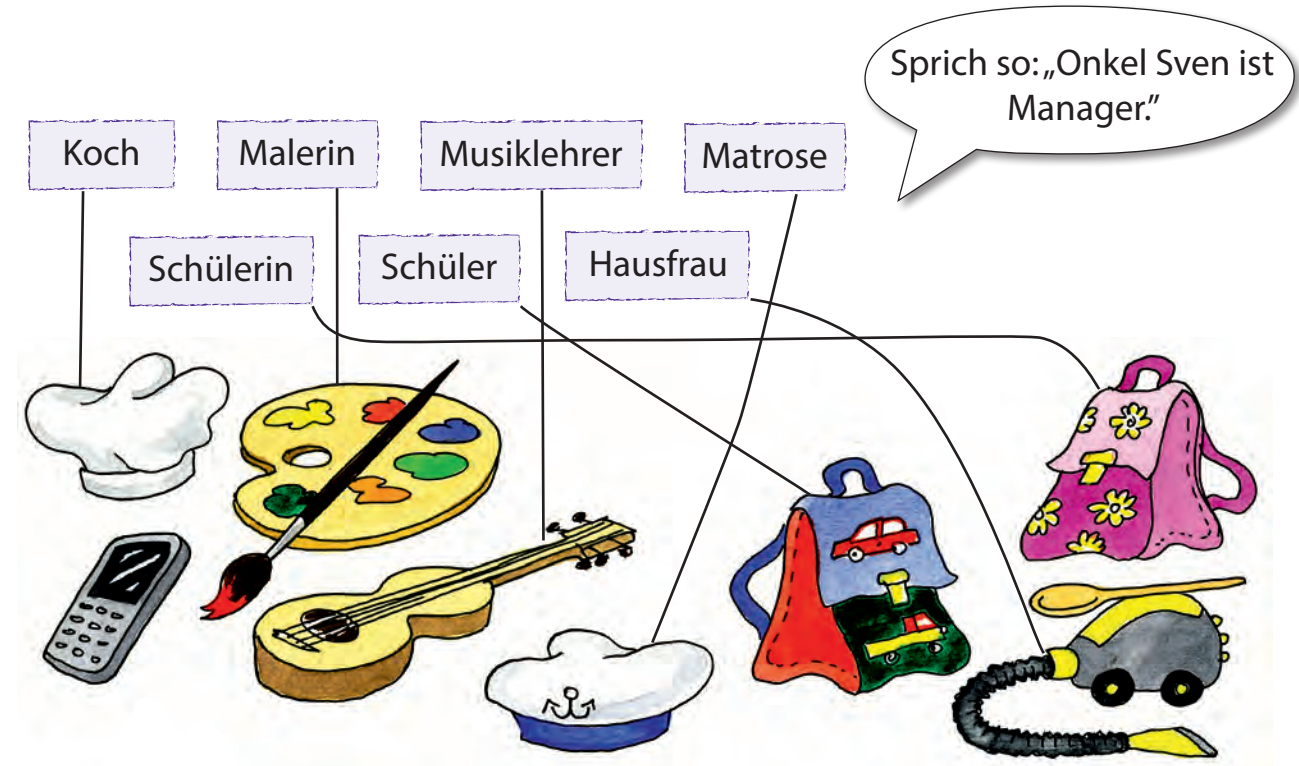


Lektion 7 Simone und ihre Familie

2. feladat



3. feladat



4. feladat

K-1 G-6 C-5 F-16 M-9 A-2 N-4 O-3 E-8
R-10 L-11 I-12 U-13 S-14 T-15 H-7 Ü-17

14-5-7-17-11-8-10-12-4

SCHÜLERIN

9-2-15-10-3-14-8

MATROSE

7-2-13-14-16-10-2-13

HAUSFRAU

9-13-14-12-1-11-8-7-10-8-10

MUSIKLEHRER

14-5-7-17-11-8-10

SCHÜLER

9-2-4-2-6-8-10

MANAGER

1-3-5-7

KOCH

9-2-11-8-10-12-4

MALERIN

5. feladat

$30 + 5 = 35$

$50 - 10 = 40$

$40 + 17 = 57$


$15 + 15 = 30$

$4 + 5 = 9$

$12 + 6 = 18$

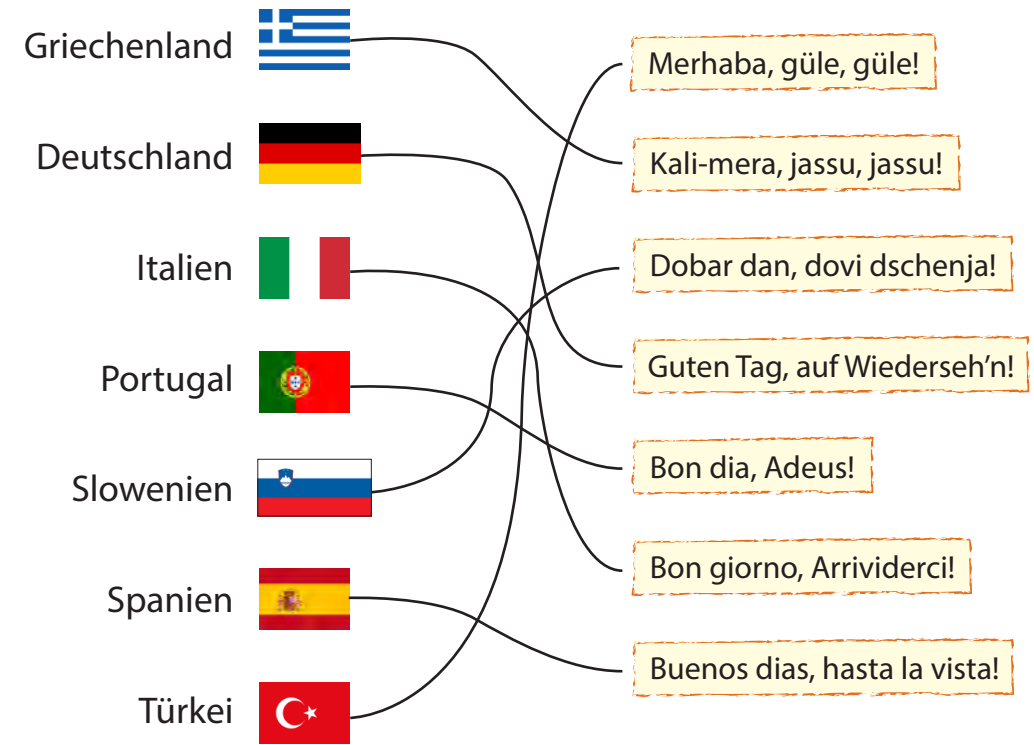
$1 + 3 = 4$

$45 + 45 = 90$



Lektion 8 Wer wohnt in der Schulstraße?

2. feladat



3. feladat

	DEHNILGACREN	G R I E C H E N L A N D
	PENNAIS	S P A N I E N
	GORTAPUL	P O R T U G A L
	TENLAI	I T A L I E N
	TÜREIK	T Ü R K E I
	DADHULSETNC	D E U T S C H L A N D
	SIWNENEOL	S L O W E N I E N

¹P ²A ³U ⁴L ⁵E ⁶P ⁷U ⁸H ⁹M ¹⁰A ¹¹N

5. feladat

7. feladat

Lektion 9 Im Land der Grimm Märchen

2. feladat

3. feladat

4. feladat



der Apfel

Schneewittchen



die Spindel

Dornröschen



der Glasschuh

Aschenputtel



das Pfefferkuchenhaus

böse Hexe



die Kappen


die sieben Zwerge



das Pferd

der Prinz

5. feladat



4.



5.



2.



1.



6.



7.



2.

7. feladat



Ich bin Gretel.

Ich bin Hänsel.

1.



Rein in den Ofen, du böse Hexe!

5.



Ich bin so hungrig!

Ich auch! Hm, lecker! Wer wohnt hier?

Ich, meine Lieben! Kommt herein!

3.



Iss Hänsel!

Nein, ich will nicht!

4.



Komm Hänsel! Wir gehen nach Hause!

Wir sind wieder frei!

6.



Wo sind wir?

Ich weiß es nicht!

2.



Lektion 10 Feste im Herbst und im Winter

8. feladat

TOKME

K²O M E T 


ALTENER

L A T E R N E 

KCSA

S¹⁰A C K 

RETU

R U T⁴E 

TAMTALE

L A M E T¹³T A 

TARB

B A R T 

GELKU

K U G¹⁴E L 


NEGEL

E⁹N G⁶E L 

GLÖCENHKC

G L Ö¹² K C³H E¹¹ 

HIBWANSUAHTCEM

⁵W ⁷E ¹¹H ¹⁴N A C ¹²H T ¹³S B A U M 

¹F ²R ³O ⁴H ⁵E

⁵W ⁶E ⁷I ⁸H ⁹N ¹⁰A ¹¹C ¹²H ¹³T ¹⁴E ¹⁵N